

IP NEWSLETTER

2019 년 8 월 발행통권 제 206 기

뉴스요약

1. 하반기 지재권 업무에 대한 새로운 요구 제출
2. 실용신안 심사 추세: 저품질 출원 타격
3. <2019 상반기 중국 상표등록출원 데이터 보고> 발췌
4. Sanyou 5A급 평가 획득

하반기 지재권 업무에 대한 새로운 요구 제출

7월 30일, 전국 지식재산권국 국장 고급 연수반이 베이징에서 열렸다. 지식재산권 업무에 대한 중국공산당 중앙위원회, 국무원의 새로운 배치 및 요구와 결합하여 중국지식재산국국장 Changyu Shen은 하반기 주요업무에 대하여 7개 구체적인 조치를 제기하였으며 “고품질 발전을 추진하고, 심사등록을 엄격히 하며, 지식재산권 분야의 감독을 강화”하여야 한다고 하였다.

하반기 주요업무에 대하여Changyu Shen가 제기한 7개 구체적인 조치는 아래와 같다.

1. 전략적 계획을 강화하고 지식재산권 강국의 전략적 강요 제정 및 관련 법률법규의 개정의 가속화를 추진한다.
2. 고품질 발전을 계속하여 추진하고, 심사등록을 엄격히 하며, 지식재산권 분야의 감독을 계속하여 강화한다.

3. 지식재산권 보호를 전면적으로 강화하고 <지식재산권 보호를 강화하는 것에 관한 의견>의 홍보 및 해석을 잘하고 관철하여 실행한다.
4. 지식재산권 응용을 강력하게 추진하고 혁신형 경제, 브랜드 경제와 지역특색 경제 발전을 추진한다.
5. 지식재산권 공공서비스 능력을 제고하고 지식재산권 분야의 “방관복(放管服: 시장 기능강화와 서비스 개선)” 개혁을 더욱 심화한다.
6. 지식재산권 국제적 협력을 심화하고, “일대일로” 공동건설을 강력하게 지지하며, 지식재산권 글로벌 협력 & 보호에 적극적으로 참여한다.
7. 지식재산권 홍보 및 보급을 강화하고 지식재산권을 존중하는 양호한 분위기를 더욱 조성한다.

실용신안 심사 추세: 저품질 출원 타격

실용신안 심사가 엄격해지고 있는 추세의 배경:

1. 정책배경

2018년 11월 5일, 제1회 중국국제수입박람회(CIIE: China International Import Expo)에서의 습근평(习近平) 주석의 강연 요지는 다음과 같다. 중국은 외자기업의 합법적 권익을 보호하고, 외국 상인의 합법적 권익 특히 지식재산권을 침해하는 행위에 대하여 법에 따라 엄격히 처벌할 것이며, 지식재산권 심사품질과 심사효율을 제고하며, 징벌적 손해배상제도를 도입하여 위법행위에 대한 벌금을 현저히 제고할 것이다.

11월 8일, 국가지식재산권 특허국 실용신안 심사부는 “심사 직책을 이행하고, 품질 및 효율 제고를 촉진”하는 것에 관한 학술연구 세미나를 개최하였다.

2018년 12월 24일, <특허법> 제4차 개정초안이 인민대표대회 상무위원회에서 심의하였고, 개정된 법률에서는 지식재산권 보호를 강화하였고, 권리침해에 대한 징벌적 손해배상제도를 개선하고, 권리침해에 대한 벌금을 대폭 상승시키고, 실제심사를 거치지 않은 실용신안 품질에 대하여 객관적 수요를 제기하

였다.

2019년 3월 1일 부터 시행된 <특허대리조례>에서는 특허대리업의 건전한 발전을 촉진하고, 감독을 강화하며, 특허품질과 응용 수준을 제고시켰다.

2019년 5월 1일 부터 시행된 <특허대리 관리 방법>에서는 특허대리인 및 특허변리사의 책임감독을 강화시켰다.

2019년 5월, 특허대리업 "블루 스카이" 특별 단속활동은 2년동안 특허대리업의 법률법규를 위반하는 행위에 대하여 집중적으로 단속하는 것이다.

2. 경제배경

중국 경제 발전속도는 새로운 상태에 진입하였다. 속도는 고속증가로부터 중고속증가로 변화하였고, 경제구조는 부단히 최적화로 업데이트되고 있으며, 동력은 요소추진형, 투자추진형으로부터 서비스업 발전 및 혁신추진형으로 전향하였다. 특허는 중요한 경제지표 중 하나로서 이의 발전 추세는 거시경제발전과 일치하여야 하며 고속증가로부터 고품질 발전으로 전향하여야 한다. 경제의 새로운 상태는 특허출원, 심사, 응용, 보호 등 방면에 대하여 모두 더욱 높은 요구를 제기하였으며 심사는 특허등록의 결정적 관문으로써 대응하게 조정하여야 한다.

3. 수량배경

2009년-2018년, 실용신안 출원량은 30만-200만이고 등록량은 20만-154만이다. 2019년 상반기 실용신안은 101만건(-1.9%) 출원하였고 74.7만건(+1.1%) 등록하였으며, 주기는 6.2개월이며, 등록률은 75% 좌우이다.

2016년부터 등록량을 제한하기 시작하였고, 2016년-2019년 까지 등록률은 90%부터 점차 75%로 하강하였다.

중국의 특허출원량은 연속 여러해 동안 세계 1위를 차지하였으며 미국, 일본, 독일, 한국 등 주요 국

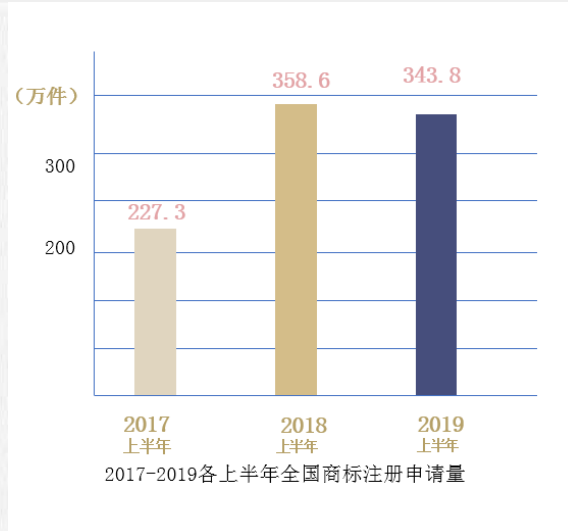
가의 특허출원량의 총합을 초과하였다. 특허량과 국가의 과학기술 실력은 심각하게 매칭이 되지 않았다. 중국 실용신안은 전세계의 95% 이상을 차지하며, 일본과 독일의 실용신안 수량은 감소되었다. 수량단계의 임무는 완성하였으며 우승열패의 방식으로 품질발전단계에 진입하여야 한다.

하지만 실용신안의 우세는 빨리 등록되고, 권리침해 여부의 판단이 상대적으로 쉬우며, 권리보호가 더욱 쉽고, 진보성에 대한 요구가 낮으며, 안정성을 제고하는데 편리하며, 현재의 국정에 적합하다. 향후 장기간동안 계속하여 이러한 제도를 보류할 것이다.

국가지식재산권국은 품질을 제고하고 효율을 높이는 프로젝트는 일련의 조치를 통하여 심사주기(발명)를 단축시키는 것을 핵심으로 하고 심사품질을 안정적으로 제고하는 것을 중점으로 하여 고품질 출원, 응용, 보호를 촉진시키도록 한다. 특허출원의 안정적인 수량과 품질 제고를 통해 양호한 영업환경과 혁신환경을 조성한다.

<2019 상반기 중국 상표등록출원 데이터 보고> 발췌

2019년 상반기 상표출원량 전년대비 기본적으로 동일, 증가속도 “급브레이크”

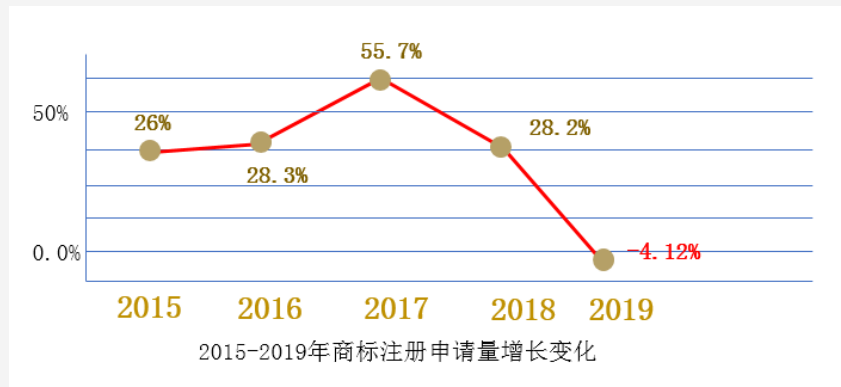


2017년-2019년 각 상반기 전국 상표등록출원량

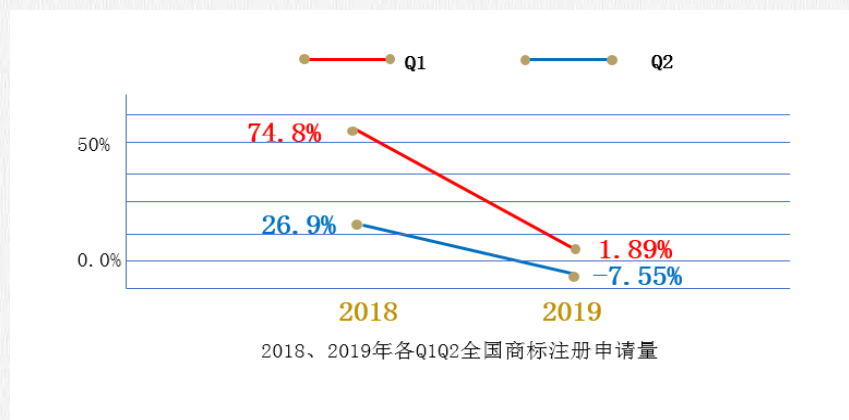
1. 전국 출원량은 작년 같은 시기에 비하여 기본적으로 동일

관납료의 지속적인 하강, 새로운 상표등록 개혁, 서비스형 소비의 증가 등 여러 요소의 영향을 받아 2018년 중국 상표등록출원량은 전년의 고속증가 추세를 계속하여 유지하며 연간출원량은 737.1만건에 도달하였다. 그 중 상반기는 358.6만건으로 연간 총량의 48.57%를 차지하였다.

2019년 상반기 통계 데이터를 보면, 중국 상표등록출원량의 증가속도는 늦추어졌고 상반기 출원량은 343.8만건으로 전년대비 4.12% 감소되었으며, 작년 같은 시기와 기본적으로 동일하다. 출원등록량은 전반적으로 높은 수량을 안정적으로 유지하는 상태에 있다.



2015년-2019년 상표등록출원량 증가 변화



2018년, 2019년 각 Q1Q2 전국 상표등록출원량

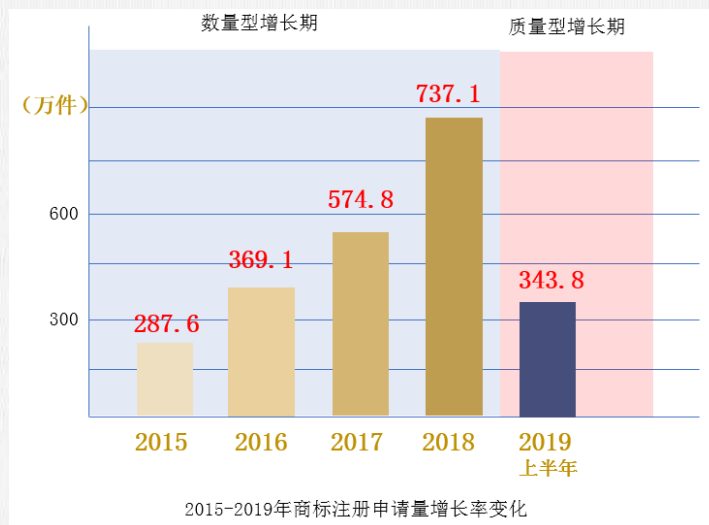
상표등록출원량 증가속도 “급브레이크” 발생

최근 몇년간 중국 상표등록출원량의 증가속도 변화를 돌아켜보면 아래와 같다.

- 1) 2015년, 2016년, 2018년 3년간 증가속도는 27% 좌우로 유지하고 있었고 2017년에 처음으로 폭발적 증가를 맞이하였으며 증가속도는 55.7%까지 도달하였다. 2015년-2018년 4년간을 전반적으로 보면 출원량은 고속성장기에 있었다.
- 2) 2019년 상반기에 출원량의 증가속도는 급속도로 늦추어졌고 전년대비 4.12% 하강하였다. 그 중 Q1Q2 두 분기의 증가율은 각각 1.89%와 -7.55%이며, 작년 같은 시기의 증가율 74.83%와 29.96%에 비하면 거대한 차이가 존재한다.

상기 데이터를 비교하여 보면, 2019년 상반기 중국 상표등록출원량의 증가속도 “급브레이크” 현상은 현저하며 반년 및 분기 두가지 증가 데이터는 모두 최근 몇년간의 평균치보다 훨씬 낮다.

중국 상표업은 질적 성장기에 진입하게 된다.



2015년-2019년 상표등록출원량 증가율 변화

예측: 안정적인 저속성장은 향후 새로운 상태

중국 지식재산권 분야의 고품질 발전 정책의 인도하에 상표 분야도 반드시 질적 발전을 강조하고 수량에 얽매이지 않을 것이며, 올해부터 상표등록출원량의 안정적인 저속증가는 앞으로의 새로운 상태일 것이고 예측한다. 상표업은 점차 질적 성장기에 진입하게 되는바 업계 발전에 있어서는 새로운 기회와 도전을 맞이하게 되었다.

2. 전국 각 성시(省市) 출원량 데이터

광둥성(广东), 저장성(浙江), 장쑤성(江苏), 상하이시(上海) 등을 대표로 하는 연해 경제발달 도시는 전국 상표등록출원의 주력으로 출원량은 서남지역, 동북지역 등 경제 저개발 지역보다 훨씬 많다.

이와 동시에, 작년 같은 시기와 비교하여 보면 올해 상반기 출원량이 10만을 초과한 3개 성은 안후이성(安徽), 후난성(湖南), 후베이성(湖北)이다.

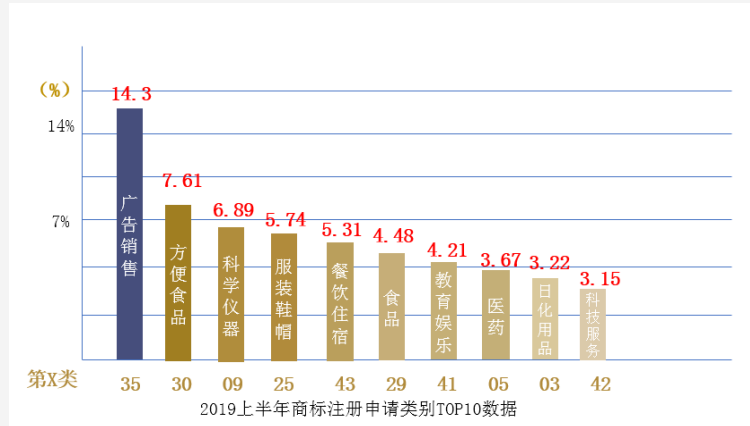
2019 상반기 상표출원량 랭킹 10위 성시 분석

랭킹 3위는 광둥, 저장, 베이징, 전반적인 순위 변화는 크지 않음

광둥성은 2019만건의 출원량으로 연속하여 전국 1위를 차지하였고, 2위부터 5위는 차례대로 저장성(44.9만건), 베이징(36.1만건), 장쑤성(30.7만건), 산둥성(山东)(30.2만건)이다. 그 중 산둥성은 처음으로 6위인 상하이를 초과하였다. 랭킹 10위에는 푸젠성(福建), 허난성(河南), 쓰촨성(四川)과 허베이성(河北)도 있다. 랭킹 10위 성시의 상표출원량 총합은 전국 총량의 70.23%를 차지한다.

상표출원 유형 분포 데이터

2019년 상반기 상표출원량 유형 TOP 10



2019년 상반기 상표출원량 유형 TOP 10

서비스 유형 상표등록출원량 점차 증가, 출원량 랭킹 3위는 광고판매, 즉석식품, 과학측정기

2019년 상반기 서비스 유형 상표등록출원량은 54.3만건으로 총출원량의 34.97%를 차지하였으며 전년 대비 9.4% 증가하였다. 모든 유형 중에서 출원량 1위부터 3위는 차례대로 35류(총출원량의 14.30% 차지), 30류(총출원량의 7.61% 차지), 9류(총출원량의 6.89% 차지) 이다.

3. 하반기 상표등록출원 시장 예측

2019년 하반기 상표등록출원 시장 예측

2016년, 2018년 두해의 상반기 상표출원량이 차지하는 연간총출원량 비례를 분석한 결과, 평균치는 47%이다. 출원량 저속증가의 추세에 근거하여 예측해 보면, 2019년 상반기 출원량이 차지하는 연간총출원량 비례는 49%이다. 즉:

2019년 연간출원량=343.8만건/49%702만건

2019년 하반기 출원량= 702만건-343.8만건=358.2만건

예측: 2019년 연간 상표출원량은 4.76% 좌우 감소

2019년 연간 증가율=(2019년 예측 출원량-2018년 출원량)/2018년 출원량(702만건-737.1만건)/737.1만건=-4.76%

Sanyou 5A급 평가 획득

최근, 베이징 특허변리사협회 사이트에서는 “2016년-2018년 베이징시 특허대리인 등급 평가 리스트”를 공개하였다. 북경산유지식재산권대리유한회사는 5A급(최고급) 평가를 받았다.